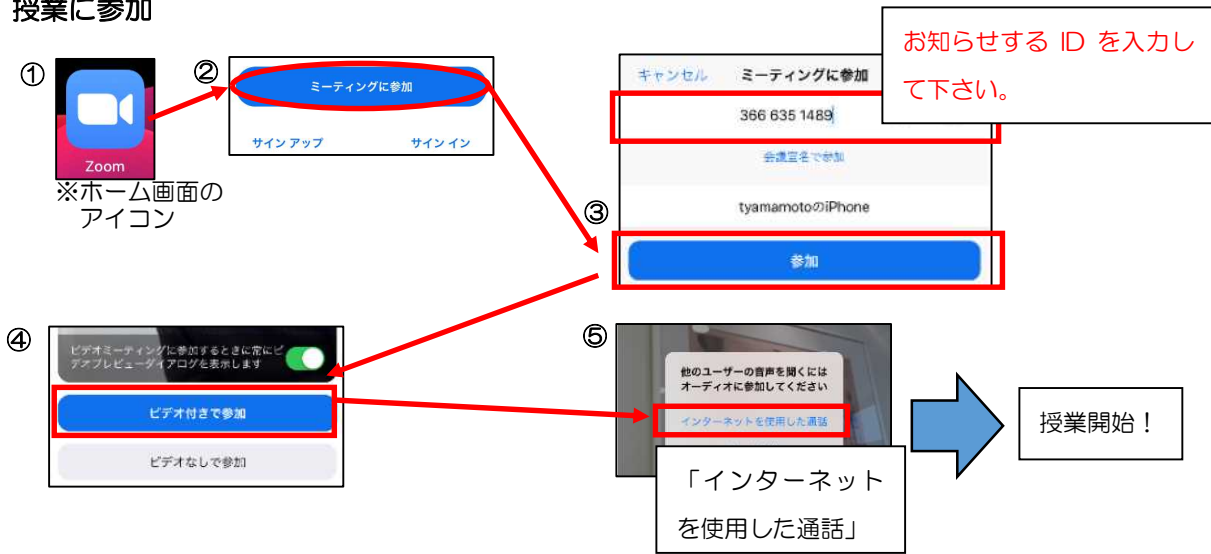


# 【生徒用】スマホによるZoomの操作方法（個別指導で説明）

## 0. アプリのインストール

「ZOOM Cloud Meetings」をインストールして下さい。

## 1. 授業に参加



## 2. 基本画面



## 3. 自分のカメラをメイン画面で大きく表示する方法

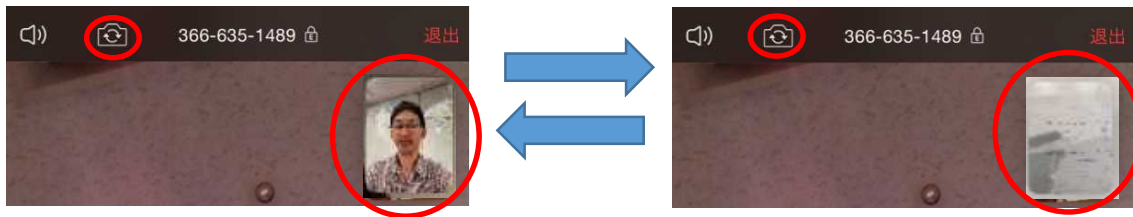
【Android】「メイン画面」で右下に小さく表示されている「自分のカメラ」をタップして下さい。

【iPhone】<3人>「分割画面」で自分のカメラをダブルタップして下さい。

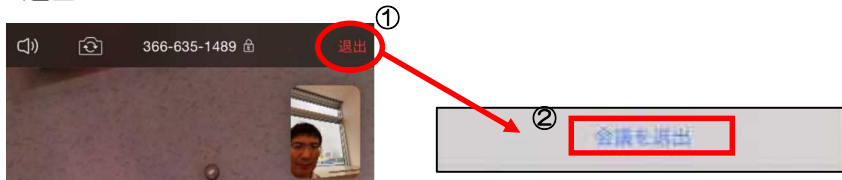
<2人>「メイン画面」で右上に小さく表示されている「自分のカメラ」をタップ。

#### 4. 前面カメラ⇄背面カメラの切替え

左上のカメラマークで切り替えできます。



#### 5. 退出



以上